



**UNILEVER EUROPE BV - ITALY**

**68752414 - 64407514**  
**67896691 - 64812963**

**SEQUENZA DI MONTAGGIO**

## COMPONENTI



### ATTENZIONE

BLOCCARE L'IMBALLO CON DUE  
REGGE PER EVITARE DANNI ALLA  
STRUTTURA E AI PRODOTTI DURANTE  
LE MOVIMENTAZIONI

Hood  
cod. 64762830

Riposizionare il crowner nel  
container e calzare la hood

Posizionare 1 tray sopra ai prodotti  
del 1° piano

TRAY WITH FLAPS 1/8  
KNORR snacking (x5)  
cod. 64812963

Formare i tray with flaps con le  
alette risvoltate come illustrato.  
Appoggiare il primo tray sulla  
crociera e riempirlo con il prodotto.  
Appoggiare il secondo tray sul  
prodotto e riempire nuovamente.  
Ripetere per il 3° e 4° piano

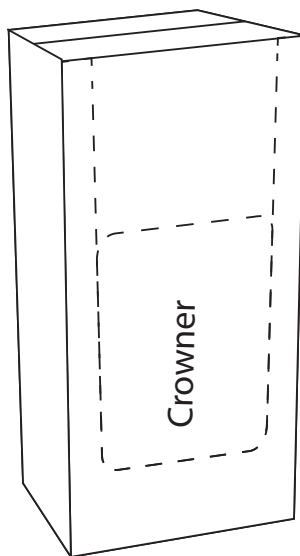
Crociera 1/8 150mm (x2)  
cod. 67896691

Formare la crociera ed inserirla nel  
container sul minipallet

Container 1 8 Knorr SHORT snacking  
cod. 64404514

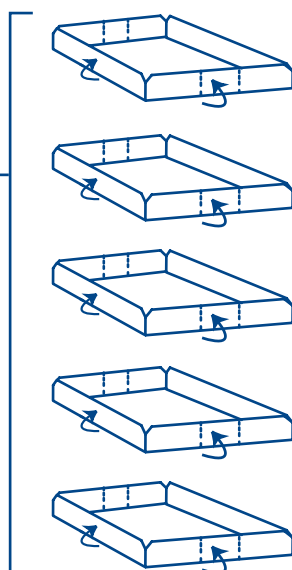
Strappare lungo i pretagli il  
fronte del container ed il crowner  
(conservare quest'ultimo per  
l'utilizzo successivo); quindi fissare  
il container al minipallet

Minipallet size 1/8  
cod. 68752414



## 1-8 Short KNORR Snacking - 96pz - 3 var

● ref Beef; ● ref Duck; ● ref Chicken

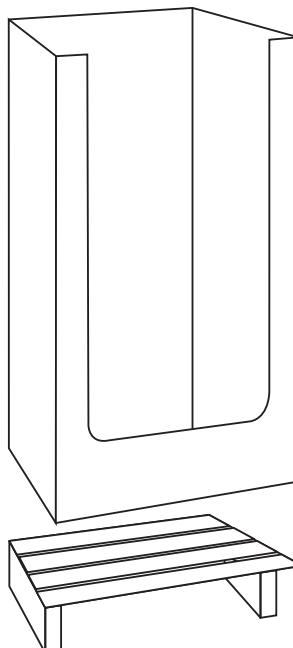


1° PIANO: 8pz ref Beef (sfusi)  
8pz ref Duck (sfusi)  
8pz ref Chicken (sfusi)

2° PIANO: 16pz ref Beef (2 outer)  
4pz ref Duck (sfusi)  
4pz ref Chicken (sfusi)

3° PIANO: 16pz ref Duck (2 outer)  
4pz ref Beef (sfusi)  
4pz ref Chicken (sfusi)

4° PIANO: 16pz ref Chicken (2 outer)  
4pz ref Beef (sfusi)  
4pz ref Duck (sfusi)



**PALLETTIZZAZIONE**  
8 IMBALLI SU UN UNICO LAYER  
(NON SOVRAPPONIBILI)

